

The background features a light green world map with a grid of dotted lines. On the left side, there are several blue and orange circuit-like lines that run vertically and then branch out horizontally towards the right. The overall color palette is light green and blue.

BUSINESS REPORT 2019

第82期 報告書

2018年4月1日～2019年3月31日

神田通信機株式会社

株主の皆様へ

株主の皆様には、平素から格別のご高配を賜り、厚く御礼申し上げます。
ここに当社第82期（自2018年4月1日 至2019年3月31日）の事業の概況につきましてご報告申し上げます。

当社グループは、当社の全ての技術を結集しお客様に満足していただける情報通信ネットワークソリューションを提供することにより社会に貢献することを経営理念とし、永年にわたり培った情報・通信・映像事業における技術力と照明制御の国際規格「DALI」のSierとしての実績をもとに、顧客インフラに対する責任を全うすべく事業展開を図ってまいりました。

情報通信事業においては、情報と通信の組織融合効果発揮に取り組むことにより、大口案件の獲得増により売上・利益共に増加。照明制御事業もまた、ゼネコン・設計事務所等への営業強化、チェーン店舗・リニューアル案件の獲得増により、利益率が高まり通期で黒字化を達成することができました。

その結果、売上高62億25百万円（前期比6.4%増）、営業利益2億4百万円（前期比28.2%増）、経常利益2億78百万円（前期比22.1%増）、親会社株主に帰属する当期純利益2億90百万円（前期比92.6%増）となりました。

なお、この度既存事業の収益率の向上を目的とした組織変更に伴い、事業セグメントを「情報通信事業」「照明制御事業」「不動産賃貸事業」に変更しております。

当社の主力事業であるPBXの市場は、近年のサーバー化・クラウド化の流れ等により縮小傾向が続いており、既存設備の保守など一定規模の市場は残ると予想されるものの、厳しい環境であると認識しております。一方照明制御市場は、国内でも徐々に広がりを見せてきており、今後も成長の拡大が期待できます。そのような中で「ネットワークに繋がる全ての機器を制御するエンジニアリング会社になる」という理念の下に、多様な設備の一元制御を実現する「マルチゲートウェイ」事業の展開やシステム化案件の深掘り等、新たな取り組みへも注力してまいります。

また、株主の皆様への利益還元を経営の最重要課題の一つと位置付け、2019年3月期における期末配当金予想は、昨年度実績に対して10円増配の普通株式1株につき60円といたします。

これからも株主の皆様のご信頼とご期待にお応えするため、より一層お客様ならびに社会に貢献するソリューションおよびサービスを提供するとともに、企業価値および株主価値の中長期的な向上を基本方針としてさらに経営効率を高め業績の向上に努めてまいります。

今後とも引き続き、格別のご理解とご支援を賜りますようお願い申し上げます。



代表取締役社長

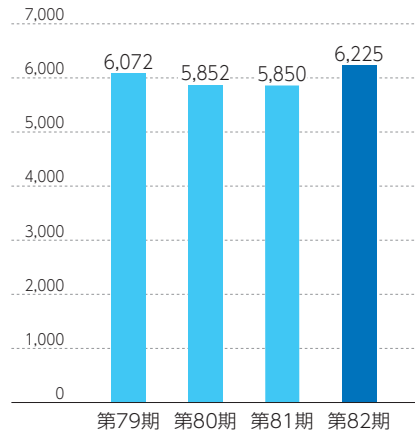
神部 雅人

財務ハイライト

■ 連結財務ハイライト

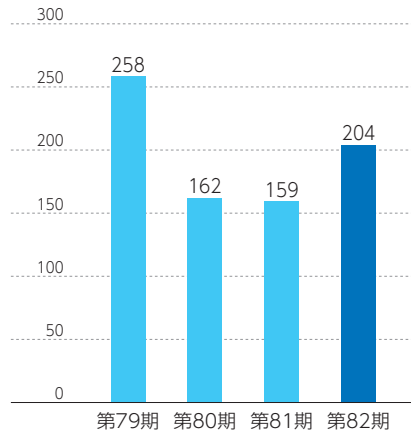
売上高

(単位：百万円)



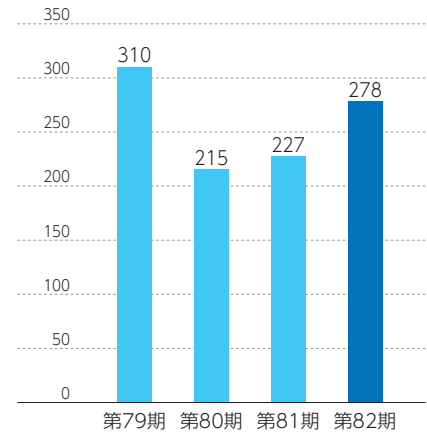
営業利益

(単位：百万円)



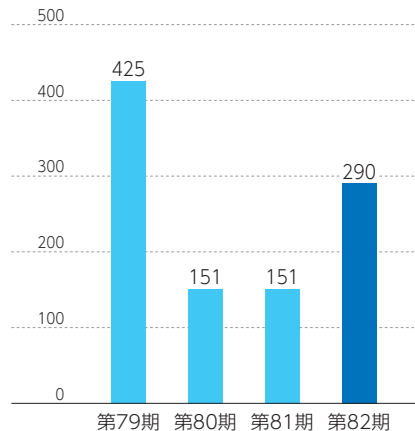
経常利益

(単位：百万円)



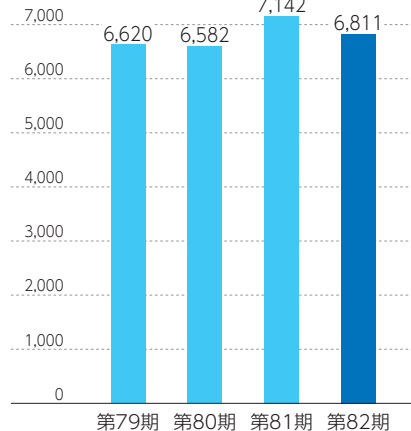
親会社株主に帰属する当期純利益

(単位：百万円)



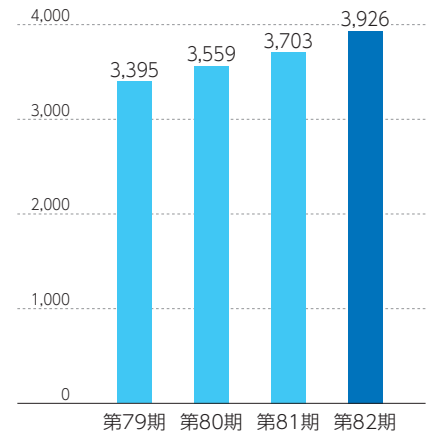
総資産

(単位：百万円)



純資産

(単位：百万円)



財務諸表

■ 連結貸借対照表

(単位：千円)

科目	期別	当期 (2019年3月31日現在)	前期 (2018年3月31日現在)
資産の部			
流動資産		3,925,461	4,141,751
現金預金		1,808,159	1,643,018
受取手形・完成工事未収入金等		1,797,804	1,871,745
未成工事支出金		204,404	208,134
仕掛品		21,251	312,372
その他のたな卸資産		15,058	3,502
その他		80,574	121,181
貸倒引当金	△	1,790	18,203
固定資産		2,885,996	3,000,800
有形固定資産		1,771,210	1,862,327
建物		326,637	331,562
土地		1,422,508	1,520,934
その他		22,065	9,830
無形固定資産		10,840	8,340
投資その他の資産		1,103,944	1,130,132
投資有価証券		939,883	981,689
繰延税金資産		10,407	—
その他		167,822	164,513
貸倒引当金	△	14,169	16,070
資産合計		6,811,458	7,142,552

科目	期別	当期 (2019年3月31日現在)	前期 (2018年3月31日現在)
負債の部			
流動負債		1,892,109	2,361,286
支払手形・工事未払金等		1,036,602	1,565,028
短期借入金		190,000	220,000
未払法人税等		109,358	78,814
賞与引当金		151,260	153,130
役員賞与引当金		17,830	14,660
受注工事損失引当金		3,771	—
その他		383,286	329,652
固定負債		992,527	1,077,636
リース債務		40,271	65,487
繰延税金負債		20,379	106,665
退職給付に係る負債		880,680	859,890
役員退職慰労引当金		29,640	23,558
その他		21,555	22,035
負債合計		2,884,636	3,438,922
純資産の部			
株主資本		3,625,673	3,375,108
資本金		1,310,825	1,310,825
資本剰余金		1,087,084	1,087,084
利益剰余金		1,359,133	1,108,377
自己株式	△	131,369	131,178
その他の包括利益累計額		301,148	328,520
その他有価証券評価差額金		298,034	330,763
退職給付に係る調整累計額		3,114	2,242
純資産合計		3,926,821	3,703,629
負債及び純資産合計		6,811,458	7,142,552

■ 連結損益計算書

(単位：千円)

科 目	期 別	
	当 期 (自 2018年4月1日 至 2019年3月31日)	前 期 (自 2017年4月1日 至 2018年3月31日)
売上高	6,225,589	5,850,420
売上原価	4,669,630	4,329,174
売上総利益	1,555,958	1,521,246
販売費及び一般管理費	1,351,108	1,361,497
営業利益	204,850	159,749
営業外収益	76,751	71,448
営業外費用	3,412	3,323
経常利益	278,188	227,874
特別利益	41,519	—
税金等調整前当期純利益	319,707	227,874
法人税、住民税及び事業税	117,525	76,848
法人税等調整額	△ 88,644	—
当期純利益	290,827	151,025
親会社株主に帰属する当期純利益	290,827	151,025

■ 連結キャッシュ・フロー計算書 (要旨) (単位：千円)

科 目	期 別	
	当 期 (自 2018年4月1日 至 2019年3月31日)	前 期 (自 2017年4月1日 至 2018年3月31日)
営業活動によるキャッシュ・フロー	162,810	104,978
投資活動によるキャッシュ・フロー	△ 278,173	143,079
財務活動によるキャッシュ・フロー	△ 119,407	△ 93,831
現金及び現金同等物の増減額 (減少：△)	△ 234,770	154,226
現金及び現金同等物の期首残高	1,581,236	1,427,009
現金及び現金同等物の期末残高	1,346,466	1,581,236

■ 連結株主資本等変動計算書

当期 (自 2018年4月1日 至 2019年3月31日)

(単位：千円)

	株 主 資 本					その他の包括利益累計額			純資産合計
	資本金	資本剰余金	利益剰余金	自己株式	株主資本 合計	その他 有価証券 評価差額金	退職給付 に係る 調整累計額	その他の 包括利益 累計額合計	
当期首残高	1,310,825	1,087,084	1,108,377	△ 131,178	3,375,108	330,763	△ 2,242	328,520	3,703,629
当期変動額									
剰余金の配当			△ 40,071		△ 40,071				△ 40,071
親会社株主に帰属する 当期純利益			290,827		290,827				290,827
自己株式の取得				△ 190	△ 190				△ 190
株主資本以外の項目の 当期変動額 (純額)						△ 32,729	5,356	△ 27,372	△ 27,372
当期変動額合計	—	—	250,755	△ 190	250,564	△ 32,729	5,356	△ 27,372	223,192
当期末残高	1,310,825	1,087,084	1,359,133	△ 131,369	3,625,673	298,034	3,114	301,148	3,926,821

財務諸表

■ 貸借対照表 (要旨)

(単位：千円)

科目	期別	当期 (2019年3月31日現在)	前期 (2018年3月31日現在)
資産の部			
流動資産		2,915,139	3,075,801
固定資産		2,806,084	2,930,509
有形固定資産		1,770,420	1,861,888
無形固定資産		10,498	7,998
投資その他の資産		1,025,164	1,060,621
資産合計		5,721,224	6,006,310
負債の部			
流動負債		1,664,069	2,055,326
固定負債		920,806	1,010,096
負債合計		2,584,875	3,065,423
純資産の部			
株主資本		2,838,314	2,610,124
資本金		1,310,825	1,310,825
資本剰余金		1,087,084	1,087,084
利益剰余金		571,774	343,393
自己株式	△	131,369	131,178
評価・換算差額等		298,034	330,763
その他有価証券評価差額金		298,034	330,763
純資産合計		3,136,348	2,940,887
負債及び純資産合計		5,721,224	6,006,310

■ 損益計算書 (要旨)

(単位：千円)

科目	期別	当期 (自2018年4月1日 至2019年3月31日)	前期 (自2017年4月1日 至2018年3月31日)
売上高		4,963,768	4,616,785
売上原価		3,694,251	3,388,684
売上総利益		1,269,516	1,228,101
販売費及び一般管理費		1,060,145	1,080,721
営業利益		209,371	147,379
営業外収益		40,776	38,421
営業外費用		3,120	3,260
経常利益		247,027	182,541
税引前当期純利益		288,546	182,541
法人税、住民税及び事業税		20,093	75,317
当期純利益		268,452	107,223

会社概要・株式の状況

■ 会社概要 (2019年3月31日現在)

社 名 神田通信機株式会社
 創 立 1947年9月26日
 資 本 金 13億1,082万円
 事 業 内 容 情報通信事業全般
 ①情報通信システム開発
 ②ソフトウェア開発
 ③制御照明事業
 ④通信システム開発
 ⑤コンピュータ・ネットワークシステム開発
 ⑥コンピュータ・OA・通信機器およびサプライ品の
 販売、施工、メンテナンス
 ⑦ファシリティサービス
 ⑧コンタクトセンター業務の代行
 229名
 従 業 員
 本 社 所 在 地 東京都千代田区神田富山町24番地

■ 役 員 (2019年6月27日現在)

取締役および監査役

代表取締役社長	神 部 雅 人
代表取締役専務	小 笹 嘉 治
取 締 役	森 川 幸 一
取 締 役	杉 岡 久 紀
取 締 役(社外)	前 島 啓 一
取 締 役(社外)	橋 本 光 也
取 締 役(社外)	土 生 哲 也
常 勤 監 査 役	小 栗 洋 三
監 査 役(社外)	大 塚 有 希
監 査 役(社外)	東 志 穂

執行役員

社長執行役員	神 部 雅 人
専務執行役員	小 笹 嘉 治
執 行 役 員	森 川 幸 一
執 行 役 員	廣 瀬 孝 文
執 行 役 員	磯 田 滋 正
執 行 役 員	畑 中 辺 正 行

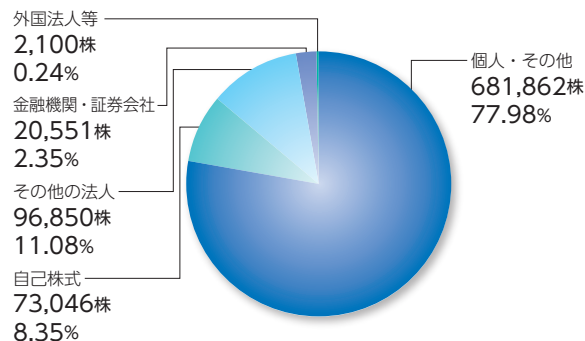
■ 株式の状況 (2019年3月31日現在)

■ 発行可能株式総数 2,685,000株
 ■ 発行済株式の総数 874,409株
 ■ 株主数 754名
 ■ 大株主の状況(上位10名)

株主名	持株数(株)	持株比率(%)
佐藤 正	96,000	11.98
佐山 浄徳	76,169	9.50
合同会社M & S	57,300	7.15
神田通信機従業員持株会	39,958	4.99
平野 博美	36,300	4.53
株式会社光通信	28,900	3.61
松丸 美佐保	27,361	3.41
水元 公仁	22,700	2.83
神部 雅人	21,200	2.65
佐藤 久世	20,400	2.55

(注) 1. 当社は、自己株式73,046株を所有しておりますが、上記には記載しておりません。
 2. 持株比率は自己株式を控除して計算しております。

■ 所有者別株式分布状況



株主メモ

事業年度	4月1日～翌年3月31日
剰余金の配当基準日	3月31日（中間配当を行う場合は9月30日）
定時株主総会	毎年6月下旬
単元株式数	100株
株主名簿管理人	三菱UFJ信託銀行株式会社
特別口座の口座管理機関	
同連絡先	三菱UFJ信託銀行株式会社 証券代行部 東京都府中市日鋼町1-1 電話 0120-232-711（通話料無料） 郵送先 〒137-8081 新東京郵便局私書箱第29号 三菱UFJ信託銀行株式会社 証券代行部
公告の方法	電子公告（ http://www.kandt.co.jp ） ただし、事故その他やむを得ない事由によって電子公告による公告をすることができない場合は、日本経済新聞に掲載します。

（ご注意）

1. 証券会社等に口座をお持ちの場合、株主様の住所変更、単元未満株式の買取・買増請求その他各種お手続きにつきましては、原則、口座を開設されている口座管理機関（証券会社等）で承ることとなっておりますので、口座を開設されている証券会社等にお問合せください。
株主名簿管理人（三菱UFJ信託銀行）ではお取り扱いできませんので、ご注意ください。
2. 証券会社等に口座をお持ちでない場合（特別口座の場合）の株式に関する各種お手続きにつきましては、特別口座の口座管理機関である三菱UFJ信託銀行にお問合せください。
3. 過年度の配当金につきましては、三菱UFJ信託銀行本支店でお支払いいたします。

●ホームページのご案内

当社ホームページでは事業内容のご紹介から、IR情報に至るまで様々な情報を掲載しております。ぜひご活用ください。

<http://www.kandt.co.jp>

