

The background features a world map in shades of green and blue, overlaid with a grid of dotted lines. On the left side, there are several vertical and diagonal lines in blue and orange, resembling a circuit board or data network. The text is positioned on the right side of the page.

BUSINESS REPORT 2020

第83期 報告書

2019年4月1日～2020年3月31日

神田通信機株式会社

株主の皆様へ

株主の皆様には、平素から格別のご高配を賜り、厚く御礼申し上げます。
また、台風等の自然災害やコロナ禍により被災、影響を受けた皆様にご心よりお見舞い申し上げます。

ここに当社第83期（自2019年4月1日 至2020年3月31日）の事業の概況につきましてご報告申し上げます。

当社グループは、従来の経営方針に加え、IT（情報）× OT（制御）※の技術を有する企業グループとして、世の中に対し新しい価値を創出すべく、ネットワークに繋がる全ての機器を制御するエンジニアリング会社となることを目指し、事業に取り組んでまいりました。

情報通信事業においては、台風の影響もあり、通期予測を大幅に下回ることとなりました。照明制御事業においては、大手IT企業や官公庁物件を獲得することができ好調に推移しましたが、全体では情報通信事業の落ち込みを賅うことができず、経費削減等により営業利益、経常利益は増益できたものの売上高は大幅な減少となりました。

その結果、売上高59億44百万円（前期比4.5%減）、営業利益2億34百万円（前期比14.5%増）、経常利益3億0百万円（前期比8.1%増）、親会社株主に帰属する当期純利益1億95百万円（前期比32.8%減）となりました。

当社の主力事業であるPBXの市場は、依然として縮小傾向にあり、厳しい事業環境は継続しております。そのような中で、新たな取り組みとして照明制御の分野で他社との協創を試み、当社独自の技術である「マルチゲートウェイ」事業を発展させつつ、今年より国内で開始されたローカル5Gへの取り組みへも注力してまいります。

また、株主の皆様への利益還元を経営の最重要課題の一つと位置付け、2020年3月期における期末配当金は、普通株式1株につき20円といたしました。

これからも株主の皆様のご信頼とご期待にお応えするため、より一層お客様ならびに社会に貢献するソリューションおよびサービスを提供するとともに、企業価値および株主価値の中長期的な向上を基本方針としてさらに経営効率を高め業績の向上に努めてまいります。

今後とも引き続き、格別のご理解とご支援を賜りますようお願い申し上げます。



代表取締役社長

神部 雅人

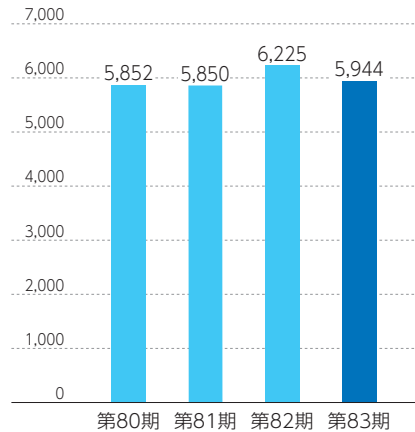
※IT: Information Technology（情報技術）、OT: Operation Technology（制御技術）

財務ハイライト

■ 連結財務ハイライト

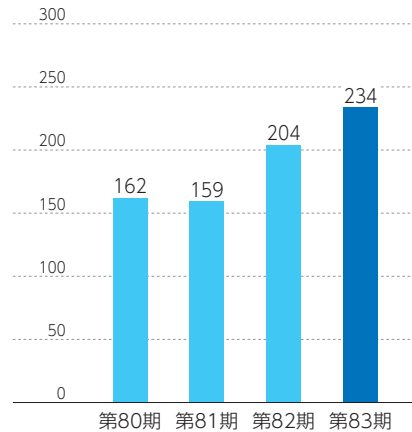
売上高

(単位：百万円)



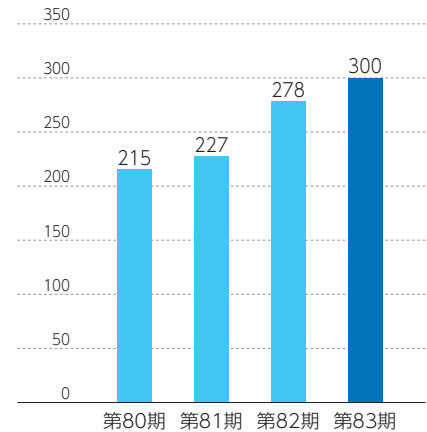
営業利益

(単位：百万円)



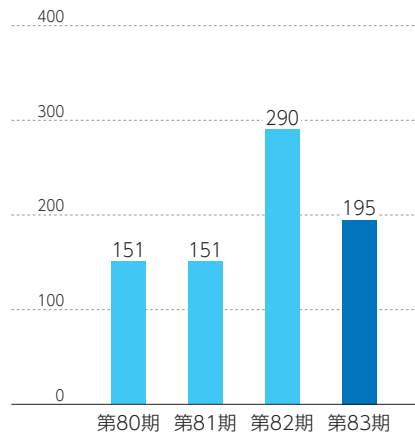
経常利益

(単位：百万円)



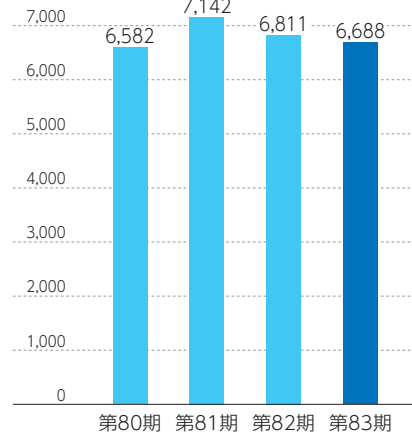
親会社株主に帰属する当期純利益

(単位：百万円)



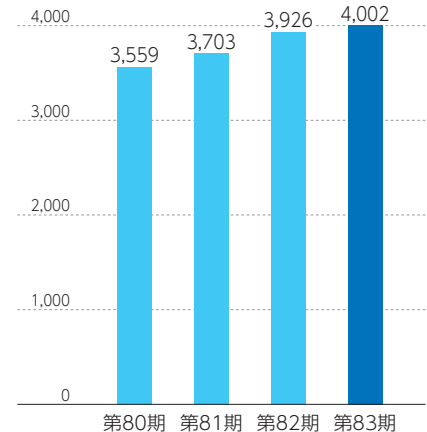
総資産

(単位：百万円)



純資産

(単位：百万円)



財務諸表

■ 連結貸借対照表

(単位：千円)

科目	期別	当期 (2020年3月31日現在)	前期 (2019年3月31日現在)
資産の部			
流動資産		3,648,303	3,925,461
現金預金		1,361,651	1,808,159
受取手形・完成工事未収入金等		1,967,932	1,797,804
未成工事支出金		129,249	204,404
仕掛品		83,112	21,251
その他のたな卸資産		17,107	15,058
その他		91,086	80,574
貸倒引当金	△	1,835	△ 1,790
固定資産		3,040,570	2,885,996
有形固定資産		1,767,714	1,771,210
建物		319,932	326,637
土地		1,422,508	1,422,508
その他		25,273	22,065
無形固定資産		56,991	10,840
投資その他の資産		1,215,863	1,103,944
投資有価証券		945,828	939,883
繰延税金資産		10,183	10,407
その他		267,300	167,822
貸倒引当金	△	7,449	△ 14,169
資産合計		6,688,873	6,811,458

科目	期別	当期 (2020年3月31日現在)	前期 (2019年3月31日現在)
負債の部			
流動負債		1,662,615	1,892,109
支払手形・工事未払金等		854,635	1,036,602
短期借入金		190,000	190,000
未払法人税等		94,114	109,358
賞与引当金		157,350	151,260
役員賞与引当金		18,777	17,830
受注工事損失引当金		—	3,771
その他		347,736	383,286
固定負債		1,023,557	992,527
リース債務		120,809	40,271
繰延税金負債		11,507	20,379
退職給付に係る負債		833,943	880,680
役員退職慰労引当金		35,722	29,640
その他		21,575	21,555
負債合計		2,686,172	2,884,636
純資産の部			
株主資本		3,772,879	3,625,673
資本金		1,310,825	1,310,825
資本剰余金		1,087,084	1,087,084
利益剰余金		1,506,529	1,359,133
自己株式	△	131,559	△ 131,369
その他の包括利益累計額		229,821	301,148
その他有価証券評価差額金		229,453	298,034
退職給付に係る調整累計額		367	3,114
純資産合計		4,002,700	3,926,821
負債及び純資産合計		6,688,873	6,811,458

■ 連結損益計算書

(単位：千円)

科 目	期 別	
	当 期 (自 2019年4月1日 至 2020年3月31日)	前 期 (自 2018年4月1日 至 2019年3月31日)
売上高	5,944,830	6,225,589
売上原価	4,405,523	4,669,630
売上総利益	1,539,306	1,555,958
販売費及び一般管理費	1,304,768	1,351,108
営業利益	234,538	204,850
営業外収益	82,201	76,751
営業外費用	16,037	3,412
経常利益	300,702	278,188
特別利益	22,938	41,519
税金等調整前当期純利益	323,640	319,707
法人税、住民税及び事業税	114,656	117,525
法人税等調整額	13,506	△ 88,644
当期純利益	195,477	290,827
親会社株主に帰属する当期純利益	195,477	290,827

■ 連結キャッシュ・フロー計算書 (要旨) (単位：千円)

科 目	期 別	
	当 期 (自 2019年4月1日 至 2020年3月31日)	前 期 (自 2018年4月1日 至 2019年3月31日)
営業活動によるキャッシュ・フロー	△ 213,688	162,810
投資活動によるキャッシュ・フロー	△ 36,154	△ 278,173
財務活動によるキャッシュ・フロー	△ 96,692	△ 119,407
現金及び現金同等物の増減額 (減少：△)	△ 346,534	△ 234,770
現金及び現金同等物の期首残高	1,346,466	1,581,236
現金及び現金同等物の期末残高	999,940	1,346,466

■ 連結株主資本等変動計算書 当期 (自 2019年4月1日 至 2020年3月31日)

(単位：千円)

	株 主 資 本					その他の包括利益累計額			純資産合計
	資本金	資本剰余金	利益剰余金	自己株式	株主資本 合計	その他 有価証券 評価差額金	退職給付 に係る 調整累計額	その他の 包括利益 累計額合計	
当期首残高	1,310,825	1,087,084	1,359,133	△ 131,369	3,625,673	298,034	3,114	301,148	3,926,821
当期変動額									
剰余金の配当			△ 48,081		△ 48,081				△ 48,081
親会社株主に帰属する 当期純利益			195,477		195,477				195,477
自己株式の取得				△ 189	△ 189				△ 189
株主資本以外の項目の 当期変動額 (純額)						△ 68,580	△ 2,746	△ 71,326	△ 71,326
当期変動額合計			147,395	△ 189	147,206	△ 68,580	△ 2,746	△ 71,326	75,879
当期末残高	1,310,825	1,087,084	1,506,529	△ 131,559	3,772,879	229,453	367	229,821	4,002,700

財務諸表

■ 貸借対照表 (要旨)

(単位：千円)

科目	期別 当期 (2020年3月31日現在)	前期 (2019年3月31日現在)
資産の部		
流動資産	2,713,829	2,915,139
固定資産	2,862,381	2,806,084
有形固定資産	1,767,052	1,770,420
無形固定資産	56,649	10,498
投資その他の資産	1,038,679	1,025,164
資産合計	5,576,210	5,721,224
負債の部		
流動負債	1,447,708	1,664,069
固定負債	939,150	920,806
負債合計	2,386,858	2,584,875
純資産の部		
株主資本	2,959,898	2,838,314
資本金	1,310,825	1,310,825
資本剰余金	1,087,084	1,087,084
利益剰余金	693,548	571,774
自己株式	△ 131,559	△ 131,369
評価・換算差額等	229,453	298,034
その他有価証券評価差額金	229,453	298,034
純資産合計	3,189,352	3,136,348
負債及び純資産合計	5,576,210	5,721,224

■ 損益計算書 (要旨)

(単位：千円)

科目	期別 当期 (自2019年4月1日 至2020年3月31日)	前期 (自2018年4月1日 至2019年3月31日)
売上高	4,697,850	4,963,768
売上原価	3,466,050	3,694,251
売上総利益	1,231,799	1,269,516
販売費及び一般管理費	1,007,724	1,060,145
営業利益	224,075	209,371
営業外収益	43,320	40,776
営業外費用	16,159	3,120
経常利益	251,236	247,027
特別利益	22,938	41,519
税引前当期純利益	274,174	288,546
法人税、住民税及び事業税	104,319	20,093
当期純利益	169,855	268,452

会社概要・株式の状況

■ 会社概要 (2020年3月31日現在)

社名	神田通信機株式会社
創立	1947年9月26日
資本金	13億1,082万円
事業内容	情報通信事業全般 ①情報通信システム開発 ②ソフトウェア開発 ③制御照明事業 ④通信システム開発 ⑤コンピュータ・ネットワークシステム開発 ⑥コンピュータ・OA・通信機器およびサプライ品の販売、施工、メンテナンス ⑦ファシリティサービス ⑧コンタクトセンター業務の代行
従業員	224名
本社所在地	東京都千代田区神田富山町24番地

■ 役員 (2020年6月29日現在)

取締役および監査役

代表取締役社長	神部雅人
代表取締役専務	小笹嘉治
取締役	森川幸一
取締役	杉岡久紀
取締役(社外)	前島啓一
取締役(社外)	橋本光也
取締役(社外)	土生哲也
常勤監査役	小栗洋三
監査役(社外)	大塚有志
監査役(社外)	東 穂

執行役員

社長執行役員	神部雅人
専務執行役員	小笹嘉治
執行役員	森川幸一
執行役員	廣瀬孝文
執行役員	磯田滋
執行役員	畑中猛行
執行役員	田辺 正

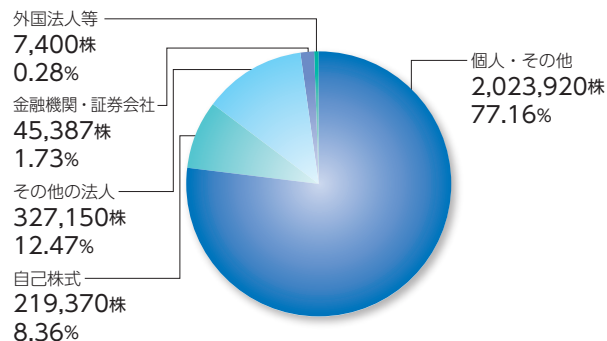
■ 株式の状況 (2020年3月31日現在)

発行可能株式総数	8,055,000株
発行済株式の総数	2,623,227株
株主数	1,332名
大株主の状況(上位10名)	

株主名	持株数(株)	持株比率(%)
株式会社光通信	291,800	12.14
佐藤 正	288,000	11.98
佐山 浄徳	228,507	9.51
神田通信機従業員持株会	119,374	4.97
平野 博美	112,000	4.66
松丸 美佐保	82,083	3.41
神部 雅人	69,600	2.90
水元 公仁	65,200	2.71
佐藤 久世	61,200	2.55
首代 恭二郎	30,660	1.28

(注) 1. 当社は、自己株式219,370株を所有しておりますが、上記には記載しておりません。
2. 持株比率は自己株式を控除して計算しております。

■ 所有者別株式分布状況



株主メモ

事業年度	4月1日～翌年3月31日
剰余金の配当基準日	3月31日（中間配当を行う場合は9月30日）
定時株主総会	毎年6月下旬
単元株式数	100株
株主名簿管理人	三菱UFJ信託銀行株式会社
特別口座の口座管理機関	
同連絡先	三菱UFJ信託銀行株式会社 証券代行部 東京都府中市日鋼町1-1 電話 0120-232-711（通話料無料） 郵送先 〒137-8081 新東京郵便局私書箱第29号 三菱UFJ信託銀行株式会社 証券代行部
公告の方法	電子公告（ http://www.kandt.co.jp ） ただし、事故その他やむを得ない事由によって電子公告による公告をすることができない場合は、日本経済新聞に掲載します。

（ご注意）

1. 証券会社等に口座をお持ちの場合、株主様の住所変更、単元未満株式の買取・買増請求その他各種お手続きにつきましては、原則、口座を開設されている口座管理機関（証券会社等）で承ることとなっておりますので、口座を開設されている証券会社等にお問合せください。
株主名簿管理人（三菱UFJ信託銀行）ではお取り扱いできませんので、ご注意ください。
2. 証券会社等に口座をお持ちでない場合（特別口座の場合）の株式に関する各種お手続きにつきましては、特別口座の口座管理機関である三菱UFJ信託銀行にお問合せください。
3. 過年度の配当金につきましては、三菱UFJ信託銀行本支店でお支払いいたします。

●ホームページのご案内

当社ホームページでは事業内容のご紹介から、IR情報に至るまで様々な情報を掲載しております。ぜひご活用ください。

<http://www.kandt.co.jp>

