

The background features a light green world map with a grid of dotted lines. On the left side, there are several blue and orange circuit-like lines that run vertically and then branch out horizontally across the bottom of the page. The text is positioned on the right side of the map.

BUSINESS REPORT 2021

第84期 報告書

2020年4月1日～2021年3月31日

神田通信機株式会社

株主の皆様へ

株主の皆様には、平素から格別のご高配を賜り、厚く御礼申し上げます。
はじめに、新型コロナウイルス感染症でお亡くなりになられた方々、ご遺族の皆様にご挨拶とお悔やみを申し上げますとともに、罹患されている皆様、極度に厳しい事業環境に従事されている皆様へ心よりお見舞い申し上げます。また、このような状況下においてリスクを背負いながら医療に従事されている皆様へ心より感謝申し上げます。

ここに当社第84期（自2020年4月1日 至2021年3月31日）の事業の概況につきましてご報告申し上げます。

当社グループは、「顧客の事業活動の生命線となるインフラ（事業環境・空間）を、顧客と共に創り・守り・育てる会社」として、ネットワークに繋がる全ての機器を制御するエンジニアリング会社となることを目指し、IT（情報）× OT（制御）※の技術を活用し、世の中に対し新しい価値を創出すべく、事業に取り組んでおります。

当事業年度においては、新型コロナウイルス感染症に対するリスクを見込んだ上での事業展開を想定しておりましたが、想定ほどの落ち込みはなく、むしろコロナ対策工事や景気浮揚策に伴う工事、社内での施工効率化施策、費用の大幅削減等により、業績は大幅に上回ることとなりました。

その結果、売上高65億45百万円（前期比10.1%増）、営業利益4億97百万円（前期比112.0%増）、経常利益5億68百万円（前期比88.9%増）、親会社株主に帰属する当期純利益3億31百万円（前期比69.8%増）となりました。

また、株主の皆様への利益還元を経営の最重要課題の一つと位置付け、2021年3月期における期末配当金は、配当性向25%を目途として普通株式1株につき35円と増配いたしました。

当社グループでは、これからも社会と株主の皆様のご信頼とご期待にお応えするため、新たにスタートしました「新・中期経営計画【2021年4月1日-2024年3月31日】～存在意義・再生～」をもって、より一層お客様ならびに社会に貢献するソリューションおよびサービスを提供するとともに、企業価値および株主価値の中長期的な向上を基本方針としてさらに経営効率を高め、業績の向上に努めてまいります。

今後とも引き続き、格別のご理解とご支援を賜りますようお願い申し上げます。



代表取締役社長

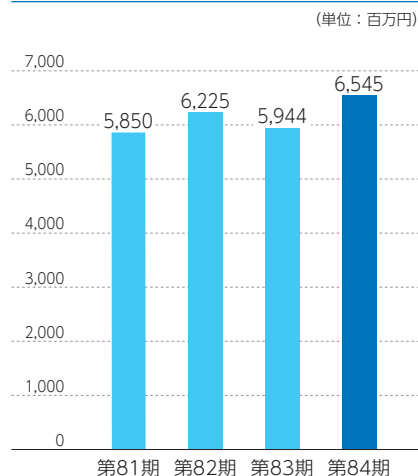
神 部 雅 人

※IT: Information Technology（情報技術）、OT: Operation Technology（制御技術）

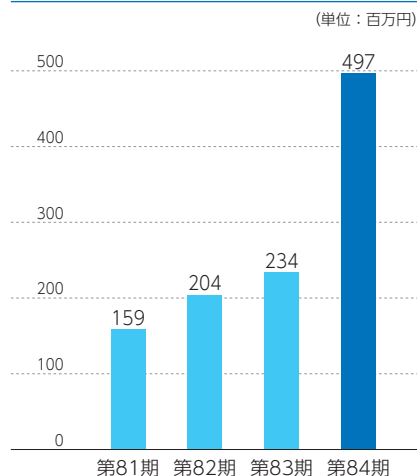
財務ハイライト

■ 連結財務ハイライト

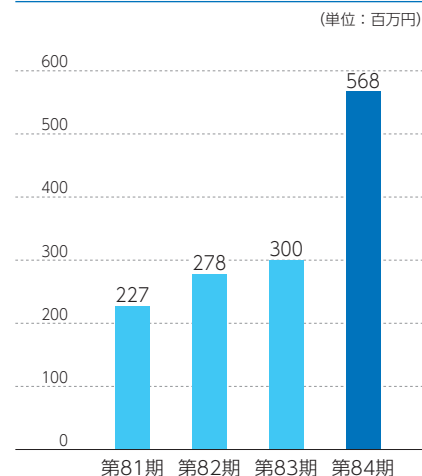
売上高



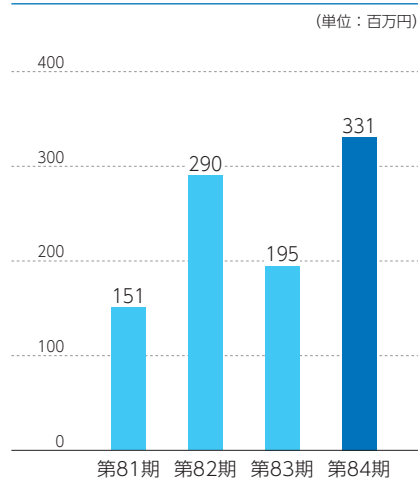
営業利益



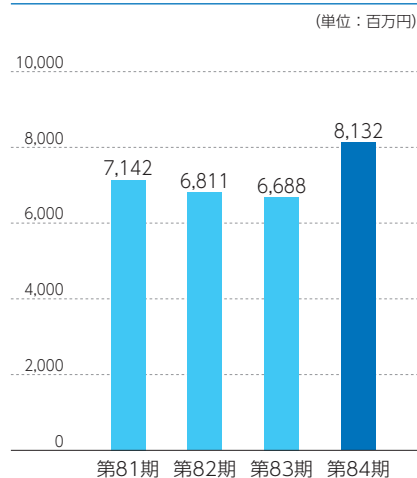
経常利益



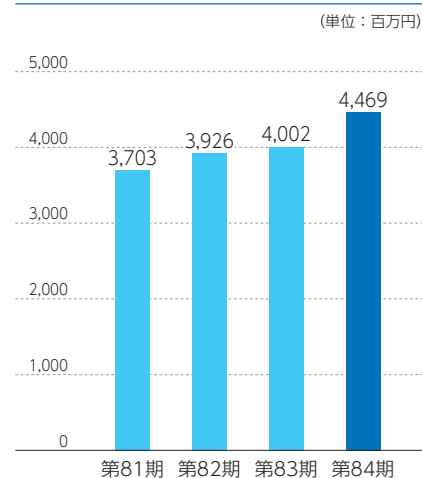
親会社株主に帰属する当期純利益



総資産



純資産



財務諸表

■ 連結貸借対照表

(単位：千円)

科目	期別	当期 (2021年3月31日現在)	前期 (2020年3月31日現在)
資産の部			
流動資産		4,766,928	3,648,303
現金預金		2,690,878	1,361,651
受取手形・完成工事未収入金等		1,517,185	1,967,932
未成工事支出金		275,812	129,249
仕掛品		97,704	83,112
その他のたな卸資産		39,921	17,107
その他		146,470	91,086
貸倒引当金	△	1,043	△ 1,835
固定資産		3,365,823	3,040,570
有形固定資産		1,703,813	1,767,714
建物		305,801	319,932
土地		1,381,673	1,422,508
その他		16,338	25,273
無形固定資産		46,169	56,991
投資その他の資産		1,615,840	1,215,863
投資有価証券		1,180,225	945,828
繰延税金資産		9,328	10,183
その他		433,422	267,300
貸倒引当金	△	7,136	△ 7,449
資産合計		8,132,752	6,688,873

科目	期別	当期 (2021年3月31日現在)	前期 (2020年3月31日現在)
負債の部			
流動負債		2,436,912	1,662,615
支払手形・工事未払金等		1,420,013	854,635
短期借入金		200,000	190,000
未払法人税等		165,172	94,114
賞与引当金		163,020	157,350
役員賞与引当金		25,475	18,777
受注工事損失引当金		3,978	—
その他		459,252	347,736
固定負債		1,226,617	1,023,557
リース債務		271,718	120,809
繰延税金負債		61,257	11,507
退職給付に係る負債		830,261	833,943
役員退職慰労引当金		41,804	35,722
その他		21,575	21,575
負債合計		3,663,529	2,686,172
純資産の部			
株主資本		4,070,739	3,772,879
資本金		1,310,825	1,310,825
資本剰余金		1,091,727	1,087,084
利益剰余金		1,790,307	1,506,529
自己株式	△	122,120	△ 131,559
その他の包括利益累計額		398,482	229,821
その他有価証券評価差額金		399,129	229,453
退職給付に係る調整累計額	△	646	367
純資産合計		4,469,222	4,002,700
負債及び純資産合計		8,132,752	6,688,873

■ 連結損益計算書

(単位：千円)

科目	期別	
	当期 (自 2020年4月1日 至 2021年3月31日)	前期 (自 2019年4月1日 至 2020年3月31日)
売上高	6,545,023	5,944,830
売上原価	4,729,485	4,405,523
売上総利益	1,815,538	1,539,306
販売費及び一般管理費	1,318,235	1,304,768
営業利益	497,303	234,538
営業外収益	74,446	82,201
営業外費用	3,732	16,037
経常利益	568,017	300,702
特別利益	—	22,938
特別損失	40,834	—
税金等調整前当期純利益	527,182	323,640
法人税、住民税及び事業税	205,530	114,656
法人税等調整額	△ 10,203	13,506
当期純利益	331,855	195,477
親会社株主に帰属する当期純利益	331,855	195,477

■ 連結キャッシュ・フロー計算書 (要旨) (単位：千円)

科目	期別	
	当期 (自 2020年4月1日 至 2021年3月31日)	前期 (自 2019年4月1日 至 2020年3月31日)
営業活動によるキャッシュ・フロー	1,384,596	△ 213,688
投資活動によるキャッシュ・フロー	49,098	△ 36,154
財務活動によるキャッシュ・フロー	△ 104,533	△ 96,692
現金及び現金同等物の増減額 (減少：△)	1,329,161	△ 346,534
現金及び現金同等物の期首残高	999,940	1,346,466
現金及び現金同等物の期末残高	2,329,102	999,940

■ 連結株主資本等変動計算書

当期 (自 2020年4月1日 至 2021年3月31日)

(単位：千円)

	株 主 資 本					その他の包括利益累計額			純資産合計
	資本金	資本剰余金	利益剰余金	自己株式	株主資本 合計	その他 有価証券 評価差額金	退職給付 に係る 調整累計額	その他の 包括利益 累計額合計	
当期首残高	1,310,825	1,087,084	1,506,529	△ 131,559	3,772,879	229,453	367	229,821	4,002,700
当期変動額									
剰余金の配当			△ 48,077		△ 48,077				△ 48,077
親会社株主に帰属する 当期純利益			331,855		331,855				331,855
自己株式の取得				△ 222	△ 222				△ 222
自己株式の処分		4,643		9,661	14,304				14,304
株主資本以外の項目の 当期変動額 (純額)						169,675	△ 1,014	168,661	168,661
当期変動額合計	—	4,643	283,778	9,438	297,860	169,675	△ 1,014	168,661	466,521
当期末残高	1,310,825	1,091,727	1,790,307	△ 122,120	4,070,739	399,129	△ 646	398,482	4,469,222

財務諸表

■ 貸借対照表 (要旨)

(単位：千円)

科目	期別 当期 (2021年3月31日現在)	前期 (2020年3月31日現在)
資産の部		
流動資産	3,467,928	2,713,829
固定資産	3,188,173	2,862,381
有形固定資産	1,703,343	1,767,052
無形固定資産	45,827	56,649
投資その他の資産	1,439,001	1,038,679
資産合計	6,656,101	5,576,210
負債の部		
流動負債	1,892,174	1,447,708
固定負債	1,131,429	939,150
負債合計	3,023,603	2,386,858
純資産の部		
株主資本	3,233,369	2,959,898
資本金	1,310,825	1,310,825
資本剰余金	1,091,727	1,087,084
利益剰余金	952,937	693,548
自己株式	△ 122,120	△ 131,559
評価・換算差額等	399,129	229,453
その他有価証券評価差額金	399,129	229,453
純資産合計	3,632,498	3,189,352
負債及び純資産合計	6,656,101	5,576,210

■ 損益計算書 (要旨)

(単位：千円)

科目	期別 当期 (自2020年4月1日 至2021年3月31日)	前期 (自2019年4月1日 至2020年3月31日)
売上高	5,154,501	4,697,850
売上原価	3,628,075	3,466,050
売上総利益	1,526,426	1,231,799
販売費及び一般管理費	1,034,655	1,007,724
営業利益	491,770	224,075
営業外収益	34,169	43,320
営業外費用	3,683	16,159
経常利益	522,255	251,236
特別利益	—	22,938
特別損失	40,834	—
税引前当期純利益	481,424	274,174
法人税、住民税及び事業税	173,955	104,319
当期純利益	307,465	169,855

会社概要・株式の状況

■ 会社概要 (2021年3月31日現在)

社名	神田通信機株式会社
創立	1947年9月26日
資本金	13億1,082万円
事業内容	情報通信事業全般 ①情報通信システム開発 ②ソフトウェア開発 ③制御照明事業 ④通信システム開発 ⑤コンピュータ・ネットワークシステム開発 ⑥コンピュータ・OA・通信機器およびサプライ品の販売、施工、メンテナンス ⑦ファシリティサービス ⑧コンタクトセンター業務の代行
従業員	219名
本社所在地	東京都千代田区神田富士町24番地

■ 役員 (2021年6月29日現在)

取締役および監査役

代表取締役社長	神部雅人
代表取締役専務	小笹嘉治
取締役	森川幸一
取締役	杉岡久紀
取締役(社外)	前島啓一
取締役(社外)	橋本光也
取締役(社外)	土生哲也
常勤監査役	小栗洋三
監査役(社外)	大塚有志
監査役(社外)	東 穂

執行役員

社長執行役員	神部雅人
専務執行役員	小笹嘉治
執行役員	森川幸一
執行役員	廣瀬孝文
執行役員	磯田滋
執行役員	畑中猛行
執行役員	田辺正

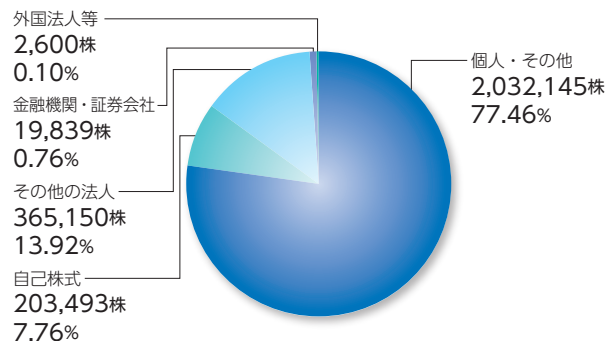
■ 株式の状況 (2021年3月31日現在)

発行可能株式総数	8,055,000株
発行済株式の総数	2,623,227株
株主数	1,468名
大株主の状況(上位10名)	

株主名	持株数(株)	持株比率(%)
佐藤 正	288,000	11.90
光通信株式会社	237,400	9.81
佐山 浄徳	228,507	9.44
神田通信機従業員持株会	124,874	5.16
株式会社UHPartners2	112,800	4.66
平野 博美	112,700	4.66
松丸 美佐保	82,083	3.39
神部 雅人	78,716	3.25
水元 公仁	69,200	2.86
佐藤 久世	61,200	2.53

(注) 1. 当社は、自己株式203,493株を所有しておりますが、上記には記載しておりません。
2. 持株比率は自己株式を控除して計算しております。

■ 所有者別株式分布状況



株主メモ

事業年度	4月1日～翌年3月31日
剰余金の配当基準日	3月31日（中間配当を行う場合は9月30日）
定時株主総会	毎年6月下旬
単元株式数	100株
株主名簿管理人	三菱UFJ信託銀行株式会社
特別口座の口座管理機関	
同連絡先	三菱UFJ信託銀行株式会社 証券代行部 東京都府中市日鋼町1-1 電話 0120-232-711（通話料無料） 郵送先 〒137-8081 新東京郵便局私書箱第29号 三菱UFJ信託銀行株式会社 証券代行部
公告の方法	電子公告（ https://www.kandt.co.jp ） ただし、事故その他やむを得ない事由によって電子公告による公告をすることができない場合は、日本経済新聞に掲載します。

（ご注意）

1. 証券会社等に口座をお持ちの場合、株主様の住所変更、単元未満株式の買取・買増請求その他各種お手続きにつきましては、原則、口座を開設されている口座管理機関（証券会社等）で承ることとなっておりますので、口座を開設されている証券会社等にお問合せください。
株主名簿管理人（三菱UFJ信託銀行）ではお取り扱いできませんので、ご注意ください。
2. 証券会社等に口座をお持ちでない場合（特別口座の場合）の株式に関する各種お手続きにつきましては、特別口座の口座管理機関である三菱UFJ信託銀行にお問合せください。
3. 過年度の配当金につきましては、三菱UFJ信託銀行本支店でお支払いいたします。

●ホームページリニューアルのご案内

当社ホームページでは事業内容のご紹介から、IR情報に至るまで様々な情報を掲載しております。ぜひご活用ください。

<https://www.kandt.co.jp>

