

The background features a light green world map with a grid of dotted lines. On the left side, there are several blue and orange circuit-like lines that run vertically and then branch out horizontally across the bottom of the page.

# BUSINESS REPORT 2022

第85期 報告書

2021年4月1日～2022年3月31日

神田通信機株式会社

## 株主の皆様へ

株主の皆様には、平素から格別のご高配を賜り、厚く御礼申し上げます。  
はじめに、2022年3月期は前期に引き続き、新型コロナウイルス感染症の影響を大きく受けた1年となりました。コロナ禍により困難に直面されている皆様に心よりお見舞い申し上げます。

ここに当社第85期（自2021年4月1日 至2022年3月31日）の事業の概況につきましてご報告申し上げます。

当社グループは、「顧客の事業活動の生命線となるインフラ（事業環境・空間）を、顧客と共に創り・守り・育てる会社」として、IT（情報）×OT（制御）の技術を用い、お客様に満足いただけるサービス・ソリューションを追求しつつ、世の中に対し新しい価値を創出すべく、事業に取り組んでおります。

当事業年度においては、半導体不足の影響により売上が減少したものの、付加価値の高い保守工事が増えたことに加え、利用料収入が増加したこと、繰延税金資産の計上があったことにより利益は上回ることであります。

その結果、売上高59億45百万円（前期比9.2%減）、営業利益3億70百万円（前期比25.5%減）、経常利益4億43百万円（前期比22.0%減）、親会社株主に帰属する当期純利益5億63百万円（前期比69.7%増）となりました。

また、株主の皆様への利益還元を経営の最重要課題の一つと位置付け、2022年3月期における期末配当金は、配当性向25%を目途として普通株式1株につき60円へと増配いたしました。なお、来期以降につきましては財務基盤が安定してきたことから、株主の皆様への還元率を高めるため、配当性向を30%とすることといたしました。

当社グループでは、これからも株主の皆様のご信頼とご期待にお応えするため、マルチゲートウェイ等、時代に必要とされる技術力をさらに高めるとともに、企業価値および株主価値の中長期的な向上を基本方針として業績の向上に努めてまいります。

今後とも引き続き、格別のご理解とご支援を賜りますようお願い申し上げます。



代表取締役社長

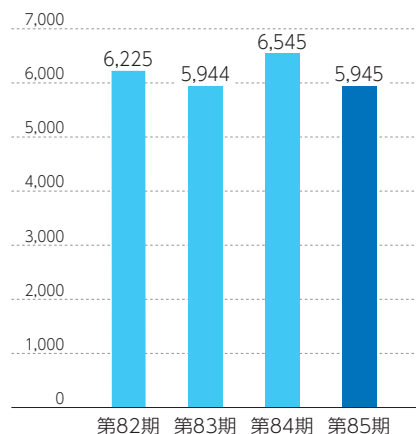
神部 雅人

# 財務ハイライト

## ■ 連結財務ハイライト

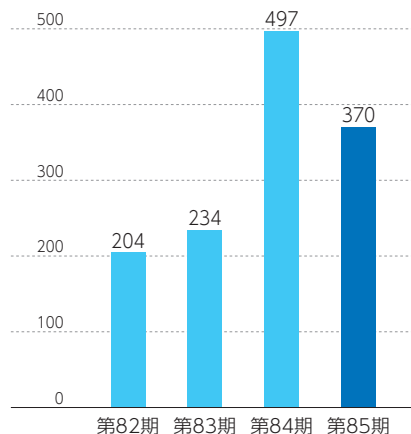
### 売上高

(単位：百万円)



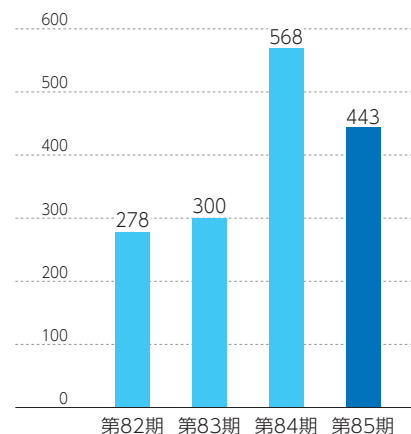
### 営業利益

(単位：百万円)



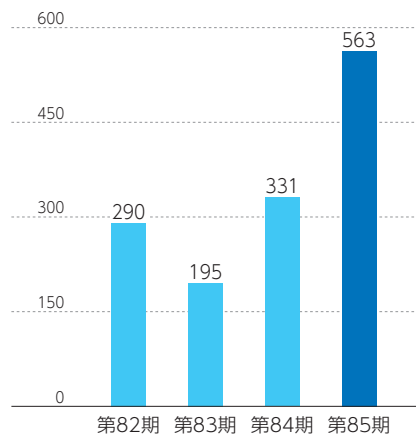
### 経常利益

(単位：百万円)



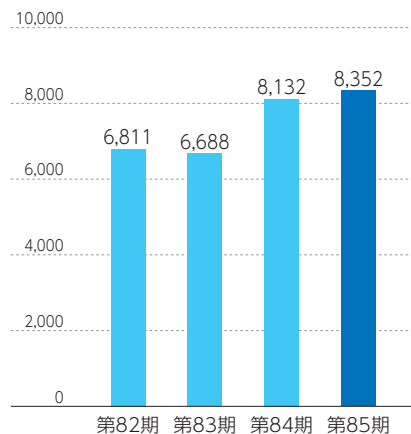
### 親会社株主に帰属する当期純利益

(単位：百万円)



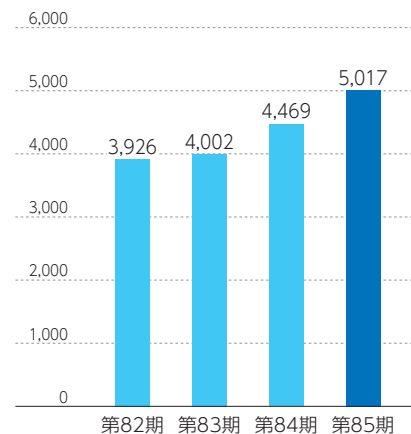
### 総資産

(単位：百万円)



### 純資産

(単位：百万円)



# 財務諸表

## ■ 連結貸借対照表

(単位：千円)

科目	期別 当期 (2022年3月31日現在)	期別 前期 (2021年3月31日現在)
<b>資産の部</b>		
<b>流動資産</b>	<b>4,865,348</b>	<b>4,766,928</b>
現金預金	2,799,073	2,690,878
受取手形・完成工事未収入金等	—	1,517,185
受取手形・完成工事未収入金等 及び契約資産	1,838,529	—
未成工事支出金	70,941	275,812
仕掛品	8,319	97,704
その他の棚卸資産	4,486	39,921
その他	147,528	146,470
貸倒引当金	△ 3,530	△ 1,043
<b>固定資産</b>	<b>3,486,908</b>	<b>3,365,823</b>
<b>有形固定資産</b>	<b>1,548,798</b>	<b>1,703,813</b>
建物	293,085	305,801
土地	1,240,673	1,381,673
その他	15,039	16,338
<b>無形固定資産</b>	<b>47,406</b>	<b>46,169</b>
<b>投資その他の資産</b>	<b>1,890,703</b>	<b>1,615,840</b>
投資有価証券	1,358,000	1,180,225
繰延税金資産	157,544	9,328
その他	391,780	433,422
貸倒引当金	△ 16,620	△ 7,136
<b>資産合計</b>	<b>8,352,257</b>	<b>8,132,752</b>

科目	期別 当期 (2022年3月31日現在)	期別 前期 (2021年3月31日現在)
<b>負債の部</b>		
<b>流動負債</b>	<b>2,244,716</b>	<b>2,436,912</b>
支払手形・工事未払金等	1,167,514	1,420,013
短期借入金	200,000	200,000
未払法人税等	151,134	165,172
賞与引当金	176,670	163,020
役員賞与引当金	26,415	25,475
受注工事損失引当金	—	3,978
その他	522,981	459,252
<b>固定負債</b>	<b>1,090,292</b>	<b>1,226,617</b>
リース債務	212,606	271,718
繰延税金負債	—	61,257
退職給付に係る負債	808,223	830,261
役員退職慰労引当金	47,886	41,804
その他	21,575	21,575
<b>負債合計</b>	<b>3,335,008</b>	<b>3,663,529</b>
<b>純資産の部</b>		
<b>株主資本</b>	<b>4,490,848</b>	<b>4,070,739</b>
資本金	1,310,825	1,310,825
資本剰余金	1,097,909	1,091,727
利益剰余金	2,268,643	1,790,307
自己株式	△ 186,529	△ 122,120
<b>その他の包括利益累計額</b>	<b>526,400</b>	<b>398,482</b>
その他有価証券評価差額金	520,217	399,129
退職給付に係る調整累計額	6,183	△ 646
<b>純資産合計</b>	<b>5,017,249</b>	<b>4,469,222</b>
<b>負債及び純資産合計</b>	<b>8,352,257</b>	<b>8,132,752</b>

## ■ 連結損益計算書

(単位：千円)

科目	期別	
	当期 (自 2021年4月1日 至 2022年3月31日)	前期 (自 2020年4月1日 至 2021年3月31日)
売上高	5,945,361	6,545,023
売上原価	4,256,171	4,729,485
売上総利益	1,689,190	1,815,538
販売費及び一般管理費	1,318,878	1,318,235
営業利益	370,312	497,303
営業外収益	76,774	74,446
営業外費用	3,996	3,732
経常利益	443,090	568,017
特別利益	23,000	—
特別損失	—	40,834
税金等調整前当期純利益	466,090	527,182
法人税、住民税及び事業税	168,672	205,530
法人税等調整額	△ 265,609	△ 10,203
当期純利益	563,026	331,855
親会社株主に帰属する当期純利益	563,026	331,855

## ■ 連結キャッシュ・フロー計算書 (要旨) (単位：千円)

科目	期別	
	当期 (自 2021年4月1日 至 2022年3月31日)	前期 (自 2020年4月1日 至 2021年3月31日)
営業活動によるキャッシュ・フロー	133,710	1,384,596
投資活動によるキャッシュ・フロー	208,404	49,098
財務活動によるキャッシュ・フロー	△ 233,859	△ 104,533
現金及び現金同等物の増減額	108,255	1,329,161
現金及び現金同等物の期首残高	2,329,102	999,940
現金及び現金同等物の期末残高	2,437,357	2,329,102

## ■ 連結株主資本等変動計算書

当期 (自 2021年4月1日 至 2022年3月31日)

(単位：千円)

	株 主 資 本					その他の包括利益累計額			純資産合計
	資本金	資本剰余金	利益剰余金	自己株式	株主資本合計	その他 有価証券 評価差額金	退職給付 に係る 調整累計額	その他の 包括利益 累計額合計	
当期首残高	1,310,825	1,091,727	1,790,307	△ 122,120	4,070,739	399,129	△ 646	398,482	4,469,222
当期変動額									
剰余金の配当			△ 84,690		△ 84,690				△ 84,690
親会社株主に帰属する 当期純利益			563,026		563,026				563,026
自己株式の取得				△ 75,734	△ 75,734				△ 75,734
自己株式の処分		6,181		11,325	17,507				17,507
株主資本以外の項目の 当期変動額 (純額)						121,088	6,830	127,918	127,918
当期変動額合計	—	6,181	478,335	△ 64,409	420,108	121,088	6,830	127,918	548,026
当期末残高	1,310,825	1,097,909	2,268,643	△ 186,529	4,490,848	520,217	6,183	526,400	5,017,249



# 財務諸表

## ■ 貸借対照表 (要旨)

(単位：千円)

科目	期別 当期 (2022年3月31日現在)	前期 (2021年3月31日現在)
<b>資産の部</b>		
流動資産	3,851,953	3,467,928
固定資産	3,293,354	3,188,173
有形固定資産	1,548,185	1,703,343
無形固定資産	47,064	45,827
投資その他の資産	1,698,104	1,439,001
資産合計	7,145,308	6,656,101
<b>負債の部</b>		
流動負債	2,003,383	1,892,174
固定負債	995,342	1,131,429
負債合計	2,998,726	3,023,603
<b>純資産の部</b>		
株主資本	3,626,364	3,233,369
資本金	1,310,825	1,310,825
資本剰余金	1,097,909	1,091,727
利益剰余金	1,404,159	952,937
自己株式	△ 186,529	△ 122,120
評価・換算差額等	520,217	399,129
その他有価証券評価差額金	520,217	399,129
純資産合計	4,146,581	3,632,498
負債及び純資産合計	7,145,308	6,656,101

## ■ 損益計算書 (要旨)

(単位：千円)

科目	期別 当期 (自2021年4月1日 至2022年3月31日)	前期 (自2020年4月1日 至2021年3月31日)
売上高	4,950,566	5,154,501
売上原価	3,519,274	3,628,075
売上総利益	1,431,292	1,526,426
販売費及び一般管理費	1,046,300	1,034,655
営業利益	384,991	491,770
営業外収益	34,977	34,169
営業外費用	3,933	3,683
経常利益	416,035	522,255
特別利益	23,000	—
特別損失	—	40,834
税引前当期純利益	439,035	481,424
法人税、住民税及び事業税	△ 96,877	173,955
当期純利益	535,912	307,465

# 会社概要・株式の状況

## ■ 会社概要 (2022年3月31日現在)

社名	神田通信機株式会社
創立	1947年9月26日
資本金	13億1,082万円
事業内容	情報通信事業全般 ①情報通信システム開発 ②ソフトウェア開発 ③制御照明事業 ④通信システム開発 ⑤コンピュータ・ネットワークシステム開発 ⑥コンピュータ・OA・通信機器およびサプライ品の販売、施工、メンテナンス ⑦ファシリティサービス ⑧コンタクトセンター業務の代行
従業員	216名
本社所在地	東京都千代田区神田富山町24番地

## ■ 役員 (2022年6月29日現在)

### 取締役および監査役

代表取締役社長	神 部 雅 人
代表取締役専務	小 笹 嘉 幸
取締役	森 川 幸 久
取締役 (社外)	杉 岡 久 紀
取締役 (社外)	橋 本 光 也
取締役 (社外)	土 生 哲 治
常勤監査役	佐 々 木 邦 洋
監査役 (社外)	小 栗 洋 有 希
監査役 (社外)	大 塚 有 志

### 執行役員

社長執行役員	神 部 雅 人
専務執行役員	小 笹 嘉 幸
執行役員	森 川 幸 久
執行役員	廣 瀬 孝 文
執行役員	磯 田 中 滋
執行役員	畑 田 正 行
執行役員	近 藤 正 淳
執行役員	永 芳 二

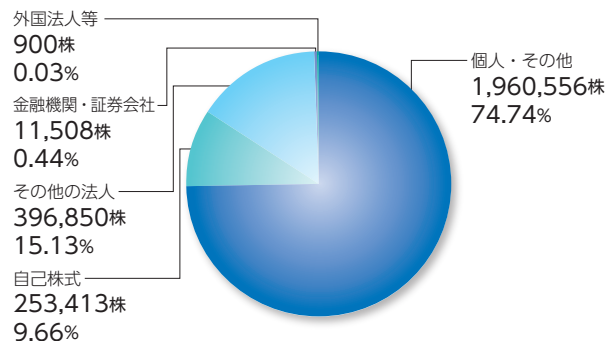
## ■ 株式の状況 (2022年3月31日現在)

発行可能株式総数	8,055,000株
発行済株式の総数	2,623,227株
株主数	1,332名
大株主の状況 (上位10名)	

株主名	持株数 (株)	持株比率 (%)
佐藤 正	288,000	12.15
佐山 浄徳	228,507	9.64
光通信株式会社	180,500	7.62
株式会社UHPartners2	137,800	5.81
神田通信機従業員持株会	127,674	5.39
平野 博美	117,000	4.94
神部 雅人	85,913	3.63
水元 公仁	69,200	2.92
佐藤 久世	61,200	2.58
株式会社エスアイエル	56,900	2.40

(注) 1. 当社は、自己株式253,413株を所有しておりますが、上記には記載しておりません。  
2. 持株比率は自己株式を控除して計算しております。

## ■ 所有者別株式分布状況



## 株主メモ

事業年度	4月1日～翌年3月31日
剰余金の配当基準日	3月31日（中間配当を行う場合は9月30日）
定時株主総会	毎年6月下旬
単元株式数	100株
株主名簿管理人	三菱UFJ信託銀行株式会社
特別口座の口座管理機関	
同連絡先	三菱UFJ信託銀行株式会社 証券代行部 東京都府中市日鋼町1-1 電話 0120-232-711（通話料無料） 郵送先 〒137-8081 新東京郵便局私書箱第29号 三菱UFJ信託銀行株式会社 証券代行部
公告の方法	電子公告（ <a href="https://www.kandt.co.jp">https://www.kandt.co.jp</a> ） ただし、事故その他やむを得ない事由によって電子公告による公告をすることができない場合は、日本経済新聞に掲載します。

（ご注意）

1. 証券会社等に口座をお持ちの場合、株主様の住所変更、単元未満株式の買取・買増請求その他各種お手続きにつきましては、原則、口座を開設されている口座管理機関（証券会社等）で承ることとなっておりますので、口座を開設されている証券会社等にお問合せください。  
株主名簿管理人（三菱UFJ信託銀行）ではお取り扱いできませんので、ご注意ください。
2. 証券会社等に口座をお持ちでない場合（特別口座の場合）の株式に関する各種お手続きにつきましては、特別口座の口座管理機関である三菱UFJ信託銀行にお問合せください。
3. 過年度の配当金につきましては、三菱UFJ信託銀行本支店でお支払いいたします。

### ●ホームページのご案内

当社ホームページでは事業内容のご紹介から、IR情報に至るまで様々な情報を掲載しております。ぜひご活用ください。

<https://www.kandt.co.jp>

