

The background features a light green world map with a grid of dotted lines. On the left side, there are several blue and orange circuit-like lines that run vertically and then branch out horizontally across the bottom of the page.

# BUSINESS REPORT 2026

第89期 報告書

2025年4月1日～2026年3月31日

神田通信機株式会社

## 株主の皆様へ

株主の皆様には、平素から格別のご高配を賜り、厚く御礼申し上げます。  
ここに当社第89期（自2025年4月1日 至2026年3月31日）の事業の概況につきましてご報告申し上げます。

当社グループは、「顧客の事業活動の生命線となるインフラ（事業環境・空間）を、顧客と共に創り・守り・育てる会社」として、お客様に満足いただけるサービス・ソリューションの企画・提案を通じてお客様の事業発展と事業継続をサポートするとともに、新しい事業の創造や転換、拡大を目指し、事業に取り組んでおります。

当事業年度においては、旧来ビジネスからの事業構造転換に向けた土台作りの3年間とする現中期経営計画（2024年4月～2027年3月）の2年目であり、当期においては新規事業への投資、社員への教育、待遇改善を強く推し進めるとともに既存事業での収益確保やストック型ビジネスの拡大により安定的に事業を推進してまいりました。

その結果、業績としては売上高67億77百万円（前期比5.6%減）、営業利益4億38百万円（前期比29.9%減）、経常利益5億20百万円（前期比26.9%減）、親会社株主に帰属する当期純利益3億72百万円（前期比13.6%減）となり、前期からは大幅な減少となりました。

また、株主の皆様への利益還元は経営の最重要課題の一つと位置付けており、現中期経営計画の最終年度（第90期）にはDOE（株主資本配当率）3.5%を達成することを目標としておりましたが、当期または来期の事業状況ならびに株主の皆様への利益還元のさらなる強化のため、計画を1年早めてDOEを3.5%と設定し、1株につき82円といたしました。

当社グループでは、「全ての技術を結集し、お客様に満足される情報通信ネットワークソリューションを提供することにより社会に貢献する」という経営理念を基にステークスホルダーの皆様、ひいては株主の皆様のご信頼とご期待にお応えするために尽力してまいります。今後ともより一層のご支援、ご鞭撻を賜りますようお願い申し上げます。



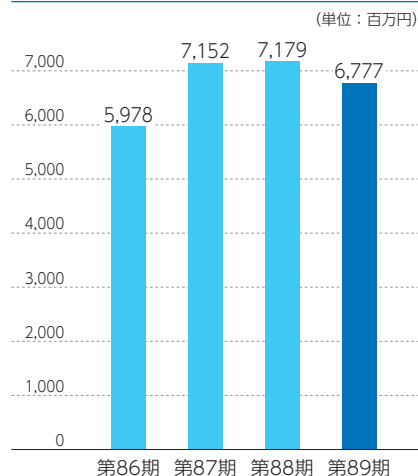
代表取締役社長

神部 雅人

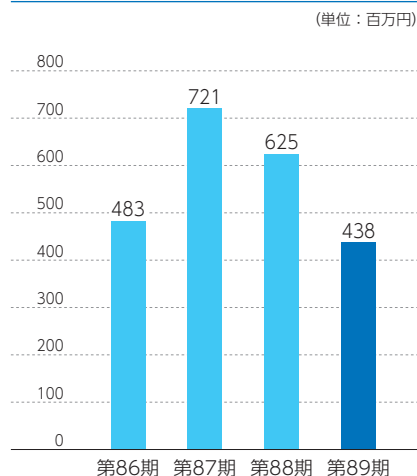
# 財務ハイライト

## ■ 連結財務ハイライト

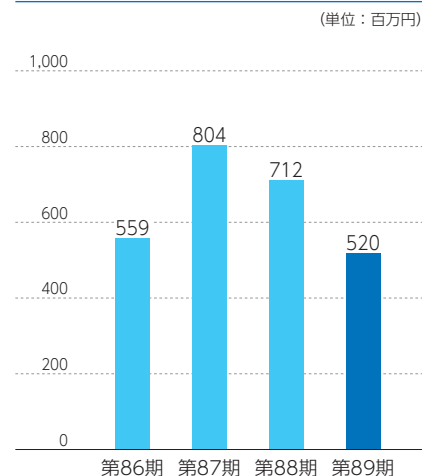
### 売上高



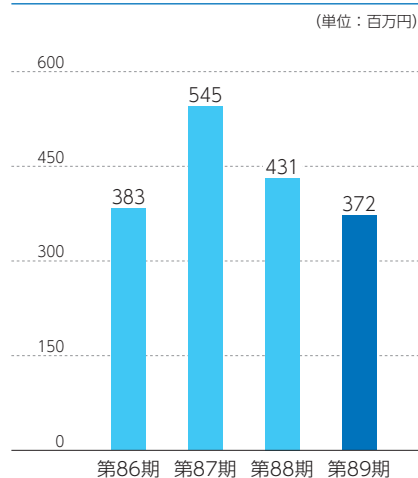
### 営業利益



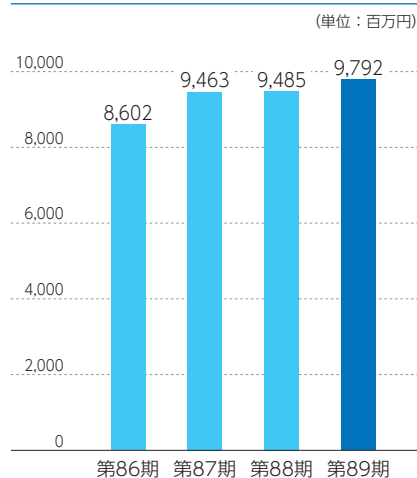
### 経常利益



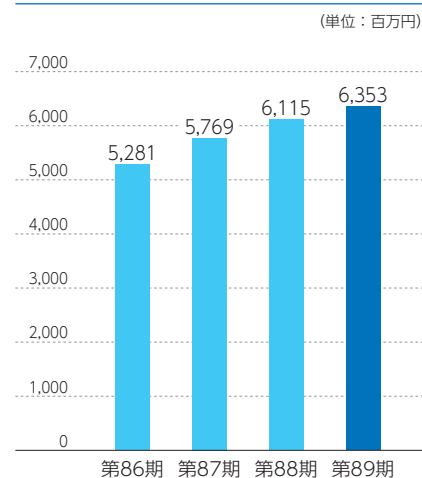
### 親会社株主に帰属する当期純利益



### 総資産



### 純資産



# 財務諸表

## ■ 連結貸借対照表

(単位：千円)

科目	期別 当期 (2026年3月31日現在)	前期 (2025年3月31日現在)
<b>資産の部</b>		
<b>流動資産</b>	<b>5,807,756</b>	<b>5,313,860</b>
現金預金	3,437,892	2,761,894
受取手形・完成工事未収入金等 及び契約資産	2,039,039	2,225,954
未成工事支出金	96,877	104,046
仕掛品	3,455	17,104
その他の棚卸資産	5,024	9,421
その他	226,303	197,203
貸倒引当金	△ 836	△ 1,764
<b>固定資産</b>	<b>3,984,720</b>	<b>4,171,891</b>
<b>有形固定資産</b>	<b>1,567,712</b>	<b>1,589,928</b>
建物	274,144	309,881
土地	1,238,393	1,238,393
建設仮勘定	35,539	18,052
その他	19,634	23,600
<b>無形固定資産</b>	<b>48,947</b>	<b>32,610</b>
<b>投資その他の資産</b>	<b>2,368,060</b>	<b>2,549,352</b>
投資有価証券	1,798,361	2,018,540
関係会社株式	27,000	27,000
繰延税金資産	48,123	27,716
その他	501,661	483,255
貸倒引当金	△ 7,086	△ 7,159
<b>資産合計</b>	<b>9,792,476</b>	<b>9,485,752</b>

科目	期別 当期 (2026年3月31日現在)	前期 (2025年3月31日現在)
<b>負債の部</b>		
<b>流動負債</b>	<b>2,370,842</b>	<b>2,174,856</b>
支払手形・工事未払金等	952,510	768,526
電子記録債務	156,223	190,674
短期借入金	200,000	200,000
資産除去債務	47,900	—
未払法人税等	154,507	113,578
賞与引当金	178,580	170,100
役員賞与引当金	61,245	40,789
解体費用引当金	111,600	57,800
その他	508,275	633,387
<b>固定負債</b>	<b>1,068,334</b>	<b>1,195,277</b>
リース債務	164,908	148,317
繰延税金負債	—	8,993
退職給付に係る負債	751,128	844,598
資産除去債務	57,377	104,549
役員退職慰労引当金	72,214	66,132
その他	22,705	22,685
<b>負債合計</b>	<b>3,439,176</b>	<b>3,370,133</b>
<b>純資産の部</b>		
<b>株主資本</b>	<b>5,433,236</b>	<b>5,189,612</b>
資本金	1,310,825	1,310,825
資本剰余金	1,141,615	1,124,732
利益剰余金	3,402,776	3,189,572
自己株式	△ 421,981	△ 435,518
<b>その他の包括利益累計額</b>	<b>920,063</b>	<b>926,006</b>
その他有価証券評価差額金	870,242	936,140
退職給付に係る調整累計額	49,820	△ 10,133
<b>純資産合計</b>	<b>6,353,299</b>	<b>6,115,618</b>
<b>負債及び純資産合計</b>	<b>9,792,476</b>	<b>9,485,752</b>

## ■ 連結損益計算書 (要旨)

(単位：千円)

科目	期別	
	当期 (自 2025年4月1日 至 2026年3月31日)	前期 (自 2024年4月1日 至 2025年3月31日)
売上高	6,777,857	7,179,706
売上原価	4,823,279	4,959,333
売上総利益	1,954,577	2,220,372
販売費及び一般管理費	1,516,094	1,594,782
営業利益	438,483	625,590
営業外収益	85,963	92,165
営業外費用	3,607	5,471
経常利益	520,838	712,283
特別利益	129,203	17,720
特別損失	53,800	115,600
税金等調整前当期純利益	596,241	614,403
法人税、住民税及び事業税	249,926	203,969
法人税等調整額	△ 26,448	△ 21,190
当期純利益	372,763	431,625
親会社株主に帰属する当期純利益	372,763	431,625

## ■ 連結キャッシュ・フロー計算書 (要旨) (単位：千円)

科目	期別	
	当期 (自 2025年4月1日 至 2026年3月31日)	前期 (自 2024年4月1日 至 2025年3月31日)
営業活動によるキャッシュ・フロー	657,008	471,662
投資活動によるキャッシュ・フロー	235,344	△ 80,759
財務活動によるキャッシュ・フロー	△ 226,352	△ 424,504
現金及び現金同等物の増減額	665,999	△ 33,600
現金及び現金同等物の期首残高	2,500,047	2,533,647
現金及び現金同等物の期末残高	3,166,047	2,500,047

## ■ 連結株主資本等変動計算書 当期 (自 2025年4月1日 至 2026年3月31日)

(単位：千円)

	株 主 資 本					その他の包括利益累計額			純資産合計
	資本金	資本剰余金	利益剰余金	自己株式	株主資本合計	その他 有価証券 評価差額金	退職給付 に係る 調整累計額	その他の 包括利益 累計額合計	
当連結会計年度期首残高	1,310,825	1,124,732	3,189,572	△ 435,518	5,189,612	936,140	△ 10,133	926,006	6,115,618
当連結会計年度変動額									
剰余金の配当			△ 159,559		△ 159,559				△ 159,559
親会社株主に帰属する 当期純利益			372,763		372,763				372,763
自己株式の取得				△ 585	△ 585				△ 585
自己株式の処分		16,883		14,122	31,005				31,005
株主資本以外の項目の 当連結会計年度変動額 (純額)						△ 65,897	59,954	△ 5,943	△ 5,943
当連結会計年度変動額合計	-	16,883	213,204	13,536	243,624	△ 65,897	59,954	△ 5,943	237,680
当連結会計年度末残高	1,310,825	1,141,615	3,402,776	△ 421,981	5,433,236	870,242	49,820	920,063	6,353,299

# 財務諸表

## ■ 貸借対照表 (要旨)

(単位：千円)

科目	期別	
	当期 (2026年3月31日現在)	前期 (2025年3月31日現在)
<b>資産の部</b>		
流動資産	4,582,999	4,191,723
固定資産	3,792,500	3,959,622
有形固定資産	1,560,167	1,581,947
無形固定資産	48,605	32,268
投資その他の資産	2,183,727	2,345,406
資産合計	8,375,500	8,151,346
<b>負債の部</b>		
流動負債	2,100,790	1,949,258
固定負債	1,020,471	1,071,801
負債合計	3,121,262	3,021,059
<b>純資産の部</b>		
株主資本	4,383,995	4,194,146
資本金	1,310,825	1,310,825
資本剰余金	1,141,615	1,124,732
利益剰余金	2,353,536	2,194,107
自己株式	△ 421,981	△ 435,518
評価・換算差額等	870,242	936,140
その他有価証券評価差額金	870,242	936,140
純資産合計	5,254,238	5,130,287
負債及び純資産合計	8,375,500	8,151,346

## ■ 損益計算書 (要旨)

(単位：千円)

科目	期別	
	当期 (自 2025年4月1日 至 2026年3月31日)	前期 (自 2024年4月1日 至 2025年3月31日)
売上高	5,406,138	5,901,215
売上原価	3,843,599	4,027,485
売上総利益	1,562,539	1,873,729
販売費及び一般管理費	1,203,423	1,291,302
営業利益	359,115	582,427
営業外収益	67,255	80,780
営業外費用	3,607	5,471
経常利益	422,763	657,735
特別利益	129,203	17,720
特別損失	53,800	115,600
税引前当期純利益	498,167	559,855
法人税、住民税及び事業税等	179,178	149,178
当期純利益	318,988	410,676

# 会社概要・株式の状況

## ■ 会社概要 (2026年3月31日現在)

社名	神田通信機株式会社
創立	1947年9月26日
資本金	13億1,082万円
事業内容	情報通信事業全般 ①情報通信システム開発 ②ソフトウェア開発 ③制御照明事業 ④通信システム開発 ⑤コンピュータ・ネットワークシステム開発 ⑥コンピュータ・OA・通信機器およびサブライ品の販売、施工、メンテナンス ⑦ファシリティサービス ⑧コンタクトセンター業務の代行
従業員	208名
本社所在地	東京都千代田区神田錦町一丁目19番地1

## ■ 役員 (2026年6月29日現在)

### 取締役および監査役

代表取締役社長	神部 雅人
常務取締役	小笠原 雅一
常務取締役	森川 幸一
取締役	神藤 善行
取締役	杉岡 久紀
取締役(社外)	土生 哲也
取締役(社外)	佐々木 邦治
常勤監査役	田辺 正行
監査役(社外)	大塚 有志
監査役(社外)	東 志穂

### 執行役員

社長執行役員	神部 雅人
常務執行役員	小笠原 雅一
常務執行役員	森川 幸一
執行役員	神藤 善行
執行役員	永藤 芳淳
執行役員	近藤 丈晴
執行役員	田坂 真也

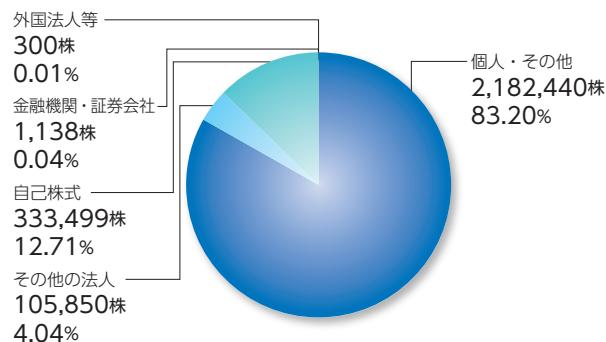
## ■ 株式の状況 (2026年3月31日現在)

発行可能株式総数	8,055,000株
発行済株式の総数	2,623,227株
株主数	1,189名
大株主の状況 (上位10名)	

株主名	持株数 (株)	持株比率 (%)
佐藤 正	288,000	12.58
佐山 浄徳	228,507	9.98
UHPartners2投資事業有限責任組合	162,600	7.10
光通信KK投資事業有限責任組合	154,300	6.74
平野 博美	129,100	5.64
神田通信機従業員持株会	110,974	4.85
神部 雅人	102,352	4.47
佐藤 久世	61,200	2.67
株式会社ナカヨ	60,300	2.63
エスアイエル投資事業有限責任組合	56,900	2.48

(注) 1. 当社は、自己株式333,499株を所有しておりますが、上記には記載しておりません。  
2. 持株比率は自己株式を控除して計算しております。

## ■ 所有者別株式分布状況



## 株主メモ

事業年度	4月1日～翌年3月31日
剰余金の配当基準日	3月31日（中間配当を行う場合は9月30日）
定時株主総会	毎年6月下旬
単元株式数	100株
株主名簿管理人	三菱UFJ信託銀行株式会社
特別口座の口座管理機関	
同連絡先	三菱UFJ信託銀行株式会社 証券代行部 東京都府中市日鋼町1-1 電話 0120-232-711（通話料無料） 郵送先 〒137-8081 新東京郵便局私書箱第29号 三菱UFJ信託銀行株式会社 証券代行部
公告の方法	電子公告（ <a href="https://www.kandt.co.jp">https://www.kandt.co.jp</a> ） ただし、事故その他やむを得ない事由によって電子公告による公告をすることができない場合は、日本経済新聞に掲載します。

（ご注意）

- 証券会社等に口座をお持ちの場合、株主様の住所変更、単元未満株式の買取・買増請求その他各種お手続きにつきましては、原則、口座を開設されている口座管理機関（証券会社等）で承ることとなっておりますので、口座を開設されている証券会社等にお問合せください。  
株主名簿管理人（三菱UFJ信託銀行）ではお取り扱いできませんので、ご注意ください。
- 証券会社等に口座をお持ちでない場合（特別口座の場合）の株式に関する各種お手続きにつきましては、特別口座の口座管理機関である三菱UFJ信託銀行にお問合せください。
- 過年度の配当金につきましては、三菱UFJ信託銀行本支店でお支払いいたします。

### ●ホームページのご案内

当社ホームページでは事業内容のご紹介から、IR情報に至るまで様々な情報を掲載しております。ぜひご活用ください。

<https://www.kandt.co.jp>

